
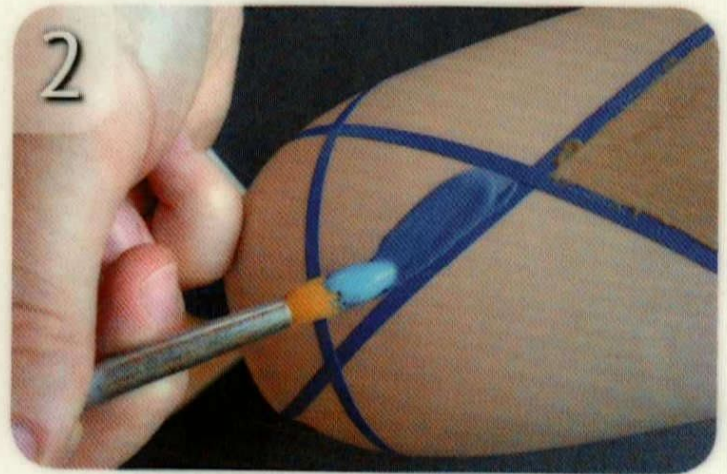


ABDECKBAND


© Mayco Coloramics USA



1
Klebeband wie gewünscht aufkleben.
Gut andrücken, vor allem in den Kurven.



2
Nach Wunsch bemalen.
2 dicke Schichten Farbe auftragen,
die erste Schicht muss trocken sein, bevor
die zweite Schicht Farbe aufgetragen wird.
Die Farbe ist trocken, sobald sie nicht mehr
glänzt.



3
Sobald die Farbe nicht mehr glänzt, Klebe-
band wieder abziehen.



4
TIPP:
Ist die Farbe schon zu trocken, reißen
beim Abziehen die Kanten ein. In diesem
Fall mit einem breiten Pinsel oder der
Sprühflasche wieder leicht anfeuchten.